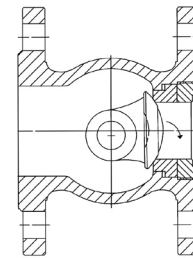
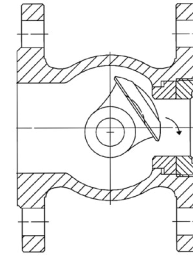
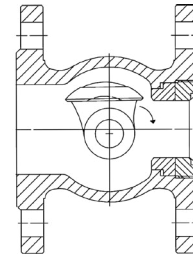
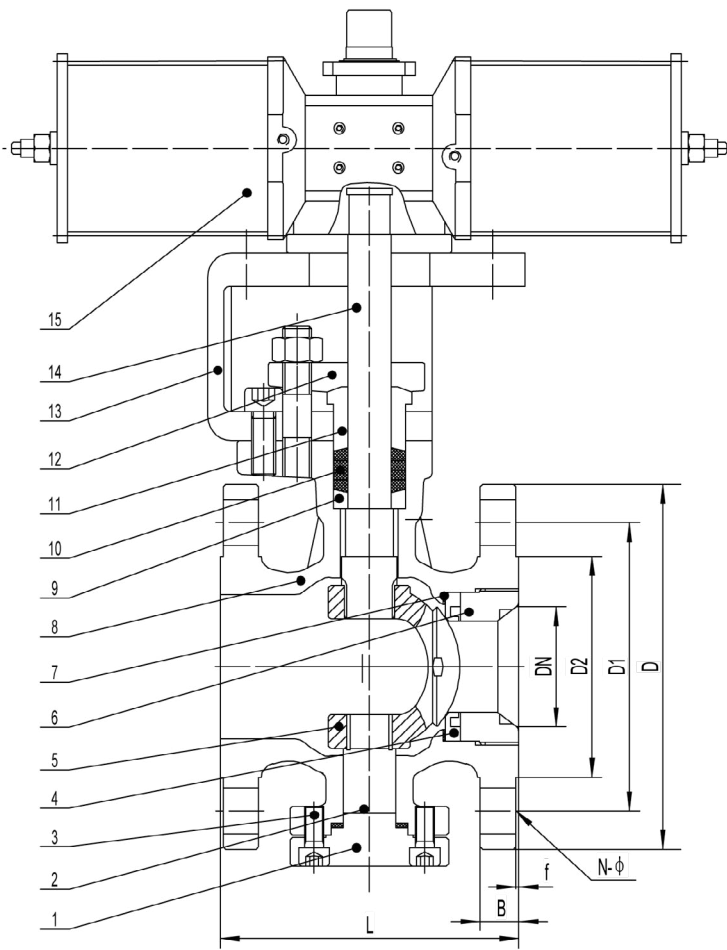




**CREAUTZ**

**ROTARY CONTROL VALVE, FLANGED, CS/SS (REGW71-FL)  
РЕГУЛИРУЮЩИЙ КЛАПАН, ФЛАНЦЕВОЕ СОЕДИНЕНИЕ  
С ПНЕВМОПРИВОДОМ ДВУСТОРОННЕГО ДЕЙСТВИЯ  
СТАЛЬ/НЕРЖ. СТАЛЬ (REGW71-FL), DN25-300: PN10, DN25-150: PN16**



**BILL OF MATERIALS / СПИСОК МАТЕРИАЛОВ**

| No | Designation        | Часть               | Исп. WCB               | Исп. CF8                | Исп. CF8M              |
|----|--------------------|---------------------|------------------------|-------------------------|------------------------|
| 1  | bottom cap         | дно                 | ASTM A216 WCB          | ASTM A351 CF8           | ASTM A351 CF8M         |
| 2  | lower stem         | нижний шток         | ASTM A182 F316         | ASTM A351 CF8           | ASTM A351 CF8M         |
| 3  | hex. bolt          | болт                | ASTM A193 B7           | ASTM A193 B8            | ASTM A193 B8M          |
| 4  | seat ring          | седло               | ASTM A182 F316+NiCr65A | ASTM A182 F304++NiCr65A | ASTM A182 F316+NiCr65A |
| 5  | disc               | диск                | ASTM A182 F316+NiCr65A | ASTM A182 F304++NiCr65A | ASTM A182 F316+NiCr65A |
| 6  | seat prot.ring     | прижимное кольцо    | ASTM A182 F316         | ASTM A351 CF8           | ASTM A351 CF8M         |
| 7  | gasket             | уплотнение          | PTFE                   | PTFE                    | PTFE                   |
| 8  | body               | корпус              | ASTM A216 WCB          | ASTM A351 CF8           | ASTM A351 CF8M         |
| 9  | packing bush       | втулка сальника     | ASTM A182 F304         | ASTM A351 CF8           | ASTM A351 CF8M         |
| 10 | packing            | сальниковая набивка | PTFE                   | PTFE                    | PTFE                   |
| 11 | packing gland      | коробка сальника    | ASTM A182 F304         | ASTM A351 CF8           | ASTM A351 CF8M         |
| 12 | gland flange       | фланец сальника     | ASTM A216 WCB          | ASTM A351 CF8           | ASTM A351 CF8M         |
| 13 | yoke               | скоба               | ASTM A351 CF8          | ASTM A351 CF8           | ASTM A351 CF8          |
| 14 | stem               | шток                | ASTM A182 F316         | ASTM A351 CF8           | ASTM A351 CF8M         |
| 15 | pneumatic actuator | пневмопривод        |                        |                         |                        |

**ROTARY CONTROL VALVE, FLANGED, CS/SS (REGW71-FL)  
РЕГУЛИРУЮЩИЙ КЛАПАН, ФЛАНЦЕВОЕ СОЕДИНЕНИЕ  
С ПНЕВМОПРИВОДОМ ДВУСТОРОННЕГО ДЕЙСТВИЯ  
СТАЛЬ/НЕРЖ. СТАЛЬ (REGW71-FL), DN25-300: PN10, DN25-150: PN16**



**CREAUTZ**

| SIZES / РАЗМЕРЫ |     |     | PN10 |     |    |   |       |
|-----------------|-----|-----|------|-----|----|---|-------|
| DN              | L   | D   | D1   | D2  | B  | f | N-Φ   |
| 25              | 102 | 115 | 85   | 68  | 18 | 2 | 4-14  |
| 40              | 114 | 150 | 110  | 88  | 18 | 3 | 4-18  |
| 50              | 124 | 165 | 125  | 102 | 18 | 3 | 4-18  |
| 65              | 145 | 185 | 145  | 122 | 18 | 3 | 4-18  |
| 80              | 165 | 200 | 160  | 138 | 18 | 3 | 8-18  |
| 100             | 194 | 220 | 180  | 158 | 20 | 3 | 8-18  |
| 150             | 229 | 285 | 240  | 212 | 22 | 3 | 8-22  |
| 200             | 292 | 340 | 295  | 268 | 24 | 3 | 8-22  |
| 250             | 297 | 395 | 350  | 320 | 26 | 3 | 12-22 |
| 300             | 338 | 445 | 400  | 370 | 26 | 4 | 12-22 |



Connection Std./Соед. EN1092-1

Testing/Испытание API598, API6D

Вся запорная арматура проходит испытания на герметичность корпуса и уплотнения, в зависимости от класса давления. Герметичность корпуса проверяется при давлении 1,5PN. Герметичность уплотнения проверяется при давлении 1,1PN.

**BILL OF MATERIALS / СПИСОК МАТЕРИАЛОВ**

| No | Designation        | Часть               | Исп. CF3M               | Исп. нерж.904L    | Исп. Monel 400    |
|----|--------------------|---------------------|-------------------------|-------------------|-------------------|
| 1  | bottom cap         | дно                 | ASTM A351 CF3M          | ASTM 904L         | Monel 400         |
| 2  | lower stem         | нижний шток         | ASTM A351 CF3M          | ASTM 904L         | Monel 400         |
| 3  | hex. bolt          | болт                | ASTM A193 B8M           | ASTM A193 B8M     | ASTM A193 B8M     |
| 4  | seat ring          | седло               | ASTM A182 F316L+NiCr65A | ASTM 904L+NiCr65A | Monel 400+NiCr65A |
| 5  | disc               | диск                | ASTM A182 F316L+NiCr65A | ASTM 904L+NiCr65A | Monel 400+NiCr65A |
| 6  | seat prot.ring     | прижимное кольцо    | ASTM A351 CF3M          | ASTM 904L         | Monel 400         |
| 7  | gasket             | уплотнение          | PTFE                    | PTFE              | PTFE              |
| 8  | body               | корпус              | ASTM A351 CF3M          | ASTM 904L         | Monel 400         |
| 9  | packing bush       | втулка сальника     | ASTM A351 CF3M          | ASTM 904L         | Monel 400         |
| 10 | packing            | сальниковая набивка | PTFE                    | PTFE              | PTFE              |
| 11 | packing gland      | коробка сальника    | ASTM A351 CF3M          | ASTM 904L         | Monel 400         |
| 12 | gland flange       | фланец сальника     | ASTM A351 CF3M          | ASTM 904L         | Monel 400         |
| 13 | yoke               | скоба               | ASTM A351 CF8           | ASTM A351 CF8     | ASTM A351 CF8     |
| 14 | stem               | шток                | ASTM A351 CF3M          | ASTM 904L         | Monel 400         |
| 15 | pneumatic actuator | пневмопривод        |                         |                   |                   |